



JA イメージングプレート



不感側




感光側

2017/10/19




9000-608-15/10

JA 基本情報

 Dürr NDTイメージングプレートにはDürr NDTイメージングプレートクリーナーのみご使用ください。これを使うとイメージングプレートの耐用期間が延びます。

- ・ イメージングプレートはX線フィルムと同様に柔軟性があります。イメージングプレートを折らないでください。
- ・ イメージングプレートを引っかかないようにしてください。イメージングプレートを硬いもや先の尖ったもので触れないでください。
- ・ イメージングプレートを汚さないでください。
- ・ イメージングプレートを太陽光線や紫外光線から保護してください。イメージングプレートは適切な照明保護カバーに保存してください。
- ・ イメージングプレートは自然光線やX線の分散により先に露光されます。消去済みまたは露光済みイメージングプレートはX線照射から保護してください。イメージングプレートを一週間以上保管した場合、使用前にイメージングプレートを消去してください。
- ・ イメージングプレートを高温や湿気のある場所に保管しないでください。環境条件にご注意ください。
- ・ イメージングプレートは機械的損傷がない限り、適切に取り扱えば数百回の露光、読み取り、消去ができます。保護膜の破損や見える引っ掻き傷等の損傷があれば診断精度に影響がある限りイメージングプレートを交換してください。
- ・ 生産ミスや梱包ミスが歴然としているイメージングプレートはDÜRR NDTが同数品と交換いたします。異議申し立ては着荷から7日以内まで受け付けています。
- ・ イメージングプレートは正しく洗浄してください。

 イメージングプレートスキャナー ... の取り付け及び運転の手引きもご覧ください ...

規定用途での使用

Dürr NDTイメージングプレートはDürr NDTイメージングプレートスキャナーと併用する場合に工業用途のみにお使いになれます。

誤った用途での使用

それ以外やそれを超す使用特に人体のX線撮影、マモグラフィー、歯科用の使用は誤った用途での使用に該当します。

保管と輸送

温度 (° C) 33
相対湿度 (%) <80

使用方法

温度 (° C) 18 - 45
相対湿度 (%) <80